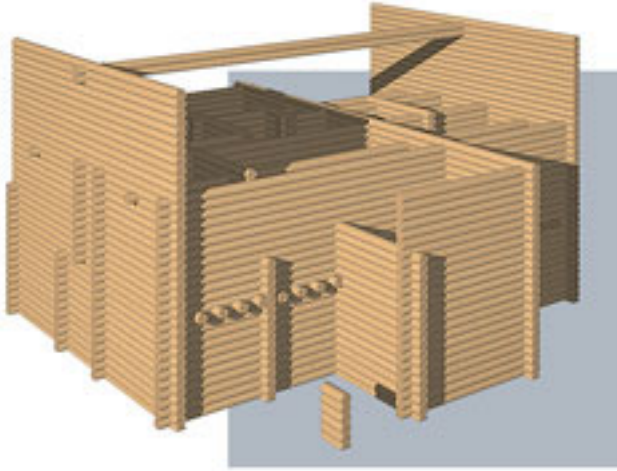
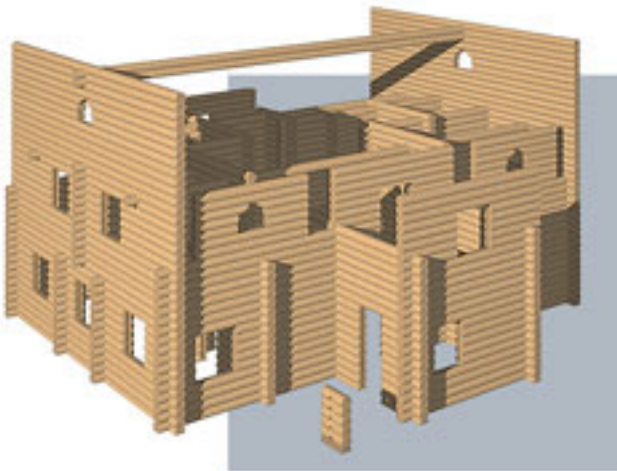


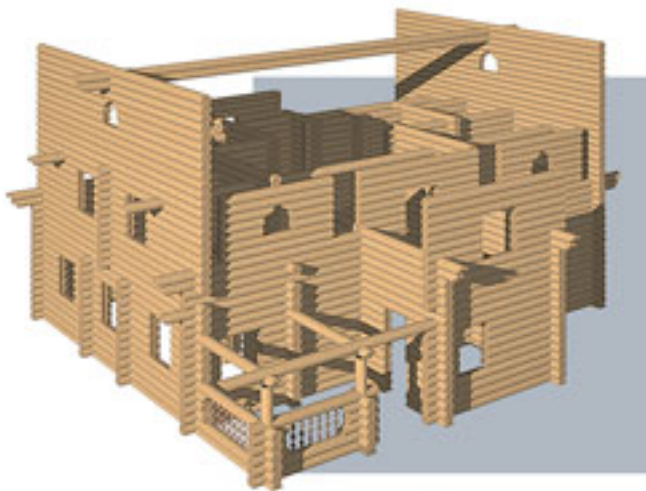
Работу в программе КЗ-Коттедж можно условно разделить на 9 шагов. Ниже приведены наглядные иллюстрации для демонстрации этих операций.




СОЗДАНИЕ
СТЕН И БАЛОК ДОМА **1** шаг



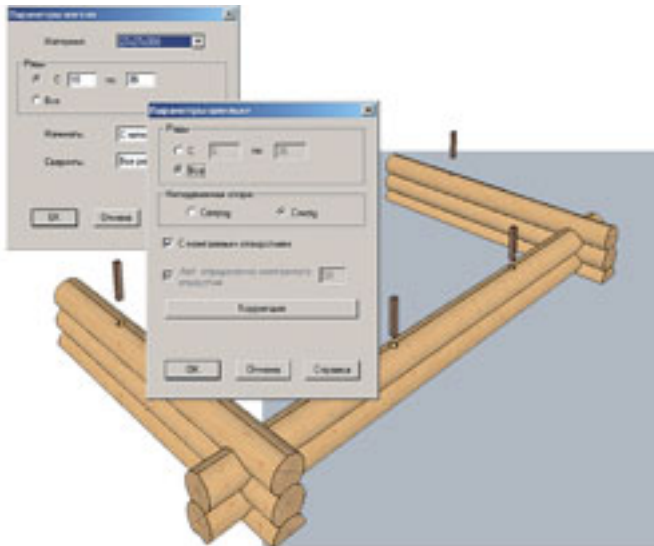
ДОБАВЛЕНИЕ
ПРОЕМОВ В СТЕНЫ **2** шаг



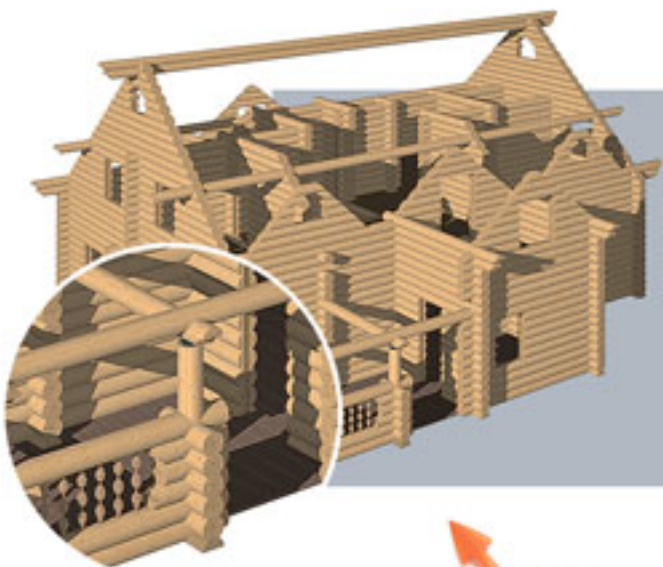
ДОБАВЛЕНИЕ
КОНСОЛЕЙ И СТОЛБОВ **3** шаг




СОЗДАНИЕ
КРЫШИ ДОМА **4** шаг




ПРОСТАВЛЕНИЕ
НАГЕЛЕЙ И ШПИЛЕК **5** шаг



СОЗДАНИЕ
ДОСОК ПОЛА **6** шаг



СОЗДАНИЕ
СТРОПИЛЬНОЙ
КОНСТРУКЦИИ **7** шаг



ДОБАВЛЕНИЕ
ОКОН И ДВЕРЕЙ **8** шаг



ПРИВЯЗКА
К ЛАНДШАФТУ **9** шаг